

Bolagsverket

2018-08-15

ÅRSREDOVISNING

för

Upsales Holding AB


Org.nr. 559060-1372

Styrelsen får härmed avlämna årsredovisning för räkenskapsåret 2017-01-01 - 2017-12-31

| Innehåll | Sida |
|--------------------------|------|
| - förvaltningsberättelse | 2 |
| - resultaträkning | 3 |
| - balansräkning | 4 |
| - noter | 6 |
| - underskrifter | 7 |

Undertecknad styrelseledamot i Upsales Holding AB intygar härmed, dels att denna kopia av årsredovisningen överensstämmer med originalet, dels att resultat- och balansräkning fastställts på årsstämma den 2018-06-21
Stämman beslöt tillika godkänna styrelsens förslag till vinstdisposition.

Stockholm 2018-06-21



Daniel Wikberg

ÅRSREDOVISNING

för

Upsales Holding AB

Org.nr. 559060-1372

Styrelsen får härmed avlämna årsredovisning för räkenskapsåret 2017-01-01 - 2017-12-31

| Innehåll | Sida |
|--------------------------|------|
| - förvaltningsberättelse | 2 |
| - resultaträkning | 3 |
| - balansräkning | 4 |
| - noter | 6 |
| - underskrifter | 7 |

Upsales Holding AB

Org.nr. 559060-1372

FÖRVALTNINGSBERÄTTELSE

Årsredovisningen är upprättad i svenska kronor, SEK.

Verksamheten

Allmänt om verksamheten

Företagets verksamhet är att äga och förvalta värdepapper i onoterade bolag.

Företagets säte är Stockholm.

Förändringar i eget kapital

| | Aktiekapital | Övrigt fritt eget kapital | Årets resultat | Summa fritt eget kapital |
|---|--------------|---------------------------|----------------|--------------------------|
| Belopp vid årets ingång | 102 000 | 0 | 9 848 893 | 9 848 893 |
| Insatt aktiekapital | 120 | | | |
| Överkursfond | 0 | 323 400 | 0 | 323 400 |
| Resultatdisposition enligt beslut av årsstämma: | | 9 848 893 | -9 848 893 | 0 |
| Årets resultat | | | -836 445 | -836 445 |
| Belopp vid årets utgång | 102 120 | 10 172 293 | -836 445 | 9 335 848 |

Resultatdisposition

Medel att disponera:

| | |
|---------------------|------------------|
| Balanserat resultat | 9 848 893 |
| Överkursfond | 323 400 |
| Årets resultat | -836 445 |
| | <u>9 335 848</u> |

Förslag till disposition:

| | |
|-------------------------|------------------|
| Balanseras i ny räkning | <u>9 335 848</u> |
| | 9 335 848 |

Beträffande bolagets resultat och ställning i övrigt hänvisas till efterföljande resultat- och balansräkningar med tillhörande noter.

Upsales Holding AB

Org.nr. 559060-1372

RESULTATRÄKNING

| | Not | 2017-01-01 2017-12-31 | 2016-04-22 2016-12-31 |
|--|-----|--------------------------|--------------------------|
| Rörelseintäkter, lagerförändringar m.m. | | | |
| Nettoomsättning | | 0 | 0 |
| Summa rörelseintäkter, lagerförändringar m.m. | | 0 | 0 |
| Rörelsekostnader | | | |
| Övriga externa kostnader | | -136 013 | -9 163 |
| Summa rörelsekostnader | | -136 013 | -9 163 |
| Rörelseresultat | | -136 013 | -9 163 |
| Finansiella poster | | | |
| Resultat från andelar i koncernföretag | | 0 | 10 100 000 |
| Räntekostnader | | -700 432 | -241 944 |
| Summa finansiella poster | | -700 432 | 9 858 056 |
| Resultat efter finansiella poster | | -836 445 | 9 848 893 |
| Resultat före skatt | | -836 445 | 9 848 893 |
| Årets resultat | | -836 445 | 9 848 893 |

2018082015252

Upsales Holding AB

Org.nr. 559060-1372

BALANSRÄKNING**TILLGÅNGAR****Anläggningstillgångar****Finansiella anläggningstillgångar**

| | Not | 2017-12-31 | 2016-12-31 |
|--|-----|-------------------|-------------------|
| Andelar i koncernföretag | 2 | 29 232 000 | 19 992 000 |
| Fordringar hos koncernföretag | 3 | <u>370 000</u> | <u>0</u> |
| Summa finansiella anläggningstillgångar | | 29 602 000 | 19 992 000 |

Summa anläggningstillgångar

29 602 000

19 992 000

Omsättningstillgångar**Kortfristiga fordringar**

| | | | |
|--------------------------------------|--|----------|------------------|
| Fordringar hos koncernföretag | | <u>0</u> | <u>6 700 000</u> |
| Summa kortfristiga fordringar | | 0 | 6 700 000 |

Kassa och bank

| | | | |
|-----------------------------|--|------------------|---------------|
| Kassa och bank | | <u>6 435 968</u> | <u>30 266</u> |
| Summa kassa och bank | | 6 435 968 | 30 266 |

Summa omsättningstillgångar

6 435 968

6 730 266

SUMMA TILLGÅNGAR**36 037 968****26 722 266**

BALANSRÄKNING

EGET KAPITAL OCH SKULDER

Eget kapital

Bundet eget kapital

Aktiekapital

Summa bundet eget kapital

2017-12-31

2016-12-31

Not

102 120

102 120

102 000

102 000

Fritt eget kapital

Överkursfond

Balanserat resultat

Årets resultat

Summa fritt eget kapital

323 400

9 848 893

-836 445

9 335 848

0

0

9 848 893

9 848 893

Summa eget kapital

9 437 968

9 950 893

Långfristiga skulder

Skulder till koncernföretag

Övriga skulder

Summa långfristiga skulder

4

6 600 000

8 921 569

15 521 569

360 000

9 771 373

10 131 373

Kortfristiga skulder

Övriga skulder till kreditinstitut

Summa kortfristiga skulder

11 078 431

11 078 431

6 640 000

6 640 000

SUMMA EGET KAPITAL OCH SKULDER

36 037 968

26 722 266

Upsales Holding AB

Org.nr. 559060-1372

NOTER

Not 1 Redovisningsprinciper

Årsredovisningen är upprättad i enlighet med årsredovisningslagen och Bokföringsnämndens allmänna råd (BFNAR 2016:10) om årsredovisning i mindre företag.

Noter till balansräkningen

| Not 2 | Andelar i koncernföretag | | 2017-12-31 | 2016-12-31 |
|-------|---|------------------------------|------------------------|------------------------|
| | Företag | Antal /Kapitalandel % | Redovisat värde | Redovisat värde |
| | Organisationsnummer | Säte | | |
| | Andelar i Upsales Nordic AB | | 10 200 | 19 992 000 |
| | Org nr 556641-2507 | | 100,00% | |
| | | | <u>29 232 000</u> | <u>19 992 000</u> |
| | Uppgifter om eget kapital och resultat | | Eget kapital | Resultat |
| | Andelar i Upsales Nordic AB | | 2 100 157 | -16 126 665 |
| | Andelar i Upsales Nordic AB | | | |
| | Ingående anskaffningsvärden | | 19 992 000 | 0 |
| | Inköp | | 0 | 19 992 000 |
| | Lämnade aktieägartillskott | | <u>9 240 000</u> | <u>0</u> |
| | Utgående anskaffningsvärden | | <u>29 232 000</u> | <u>19 992 000</u> |
| | Redovisat värde | | 29 232 000 | 19 992 000 |

| Not 3 | Fordringar hos koncernföretag | | 2017-12-31 | 2016-12-31 |
|-------|-------------------------------|--|----------------|------------|
| | Årets lämnade lån | | <u>370 000</u> | <u>0</u> |
| | Utgående anskaffningsvärden | | <u>370 000</u> | <u>0</u> |
| | Redovisat värde | | 370 000 | 0 |

| Not 4 | Långfristiga skulder | | 2017-12-31 | 2016-12-31 |
|-------|-----------------------------|--|------------|------------|
| | Förfaller mellan 2 och 5 år | | 15 521 569 | 10 131 373 |


Övriga noter

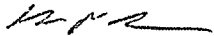
Not 5 Definition av nyckeltal


Soliditet
Justerat eget kapital i procent av balansomslutning


NOTER

Stockholm 2018-06-21


Daniel Wikberg


Johan Nilsson


Gustaf Lindqvist


Astrid Ståhl, Styrelsesuppleant
Ersätter Baltsar Sahlin



